



Ministero dell'Istruzione, dell'Università e della Ricerca
Conservatorio Statale di Musica "Nicola Sala"- Benevento

A V V I S O

Iscrizioni A.A.2023/2024

NUOVE MATRICOLE (nuovi ammessi corso PROPEDEUTICO)

SI RENDE NOTO CHE SONO STATE PUBBLICATE LE GRADUATORIE RELATIVE AGLI ESAMI DI AMMISSIONE AI CORSI **PROPEDEUTICI** PER L'ANNO ACCADEMICO 2023/2024

LE DOMANDE DI ISCRIZIONE DI NUOVA IMMATRICOLAZIONE DOVRANNO ESSERE INVIAE DAL PORTALE ISIDATA ENTRO IL:

20 OTTOBRE 2023

- GRADUATORIE DISPONIBILI ON LINE: area studenti >ammissioni-risultati ammissioni 2023/2024
- La domanda deve essere redatta tramite ISIDATA (<https://servizi12.isidata.net/SSDidatticheco/MainGeneraleRes.aspx>) seguendo attentamente le indicazioni riportate sul **TUTORIAL ALLEGATO**, pagando le tasse dovute come sotto indicato:
- Contributo scolastico 1^ rata € 250,00 (generando il bollettino PagoPa dal profilo Isidata -sezione Tasse)
- Addizionale al funzionamento alla formazione artistica € 30,00 (generando il bollettino PagoPa dal profilo Isidata -sezione Tasse)
- Tassa ministeriale € 27,48 -immatricolazione e frequenza- sul C.C.P. n° 1016 (presso Uffici postali) ed inserire la ricevuta di pagamento nel profilo Isidata
- Copia documento di identità da inserire nel profilo Isidata -allega documentazione-

Benevento, 12/10/2023



IL DIRETTORE
M° Giosuè Grassia

GESTIONE RICHIESTA DI IMMATRICOLAZIONE

Da servizio studenti della pagina www.isidata.net scegliete "Conservatori"



ISIDATA - Portale dei Servizi per gli studenti

Informazione sul portale e scelta Istituzione:

Questo servizio fornito gratuitamente a tutti gli studenti degli Istituti d'Arte Conservatori di Musica ed Accademie di BB.AA., Accademia di Arte Drammatica ed ISIA, permette di visualizzare i propri dati e stampare le autocertificazioni relative.

È stata realizzata, la possibilità di inserire e modificare i dati (**proposta**) dandone comunicazione agli uffici preposti che, accetteranno o meno, la proposta di modifica inviando anche comunicazione per mezzo di una e-mail allo studente stesso.

Per qualsiasi problema riscontrato prego voler inviare una **E-Mail** segnalando e descrivendo il problema riscontrato e possibilmente un eventuale recapito telefonico e nominativo dell'utente da contattare.

È necessario abilitare i Javascript, i cookies e i popup del tuo browser per poter utilizzare correttamente la procedura.

Conservatories - Konservatorien

Conservatori

Help 

Academies - Akkademien

Accademie


Help 

Acting Academy - Schauspielakademie

Accademia di
Arte Drammatica


Dance Academy - Tanzakademie

Accademia di
Danza

Help 

ISIA

ISIA

Help 



Servizi per gli studenti - Istituti di Alta Cultura - Conservatori

MENU PRINCIPALE



1) Inserimento domanda AMMISSIONE



2) Modifica domanda AMMISSIONE



3) Gestione richiesta IMMATRICOLAZIONE



4) Gestione dati ALLIEVI IMMATRICOLATI



5) Inserimento domanda PRIVATISTI



6) Modifica domanda PRIVATISTI



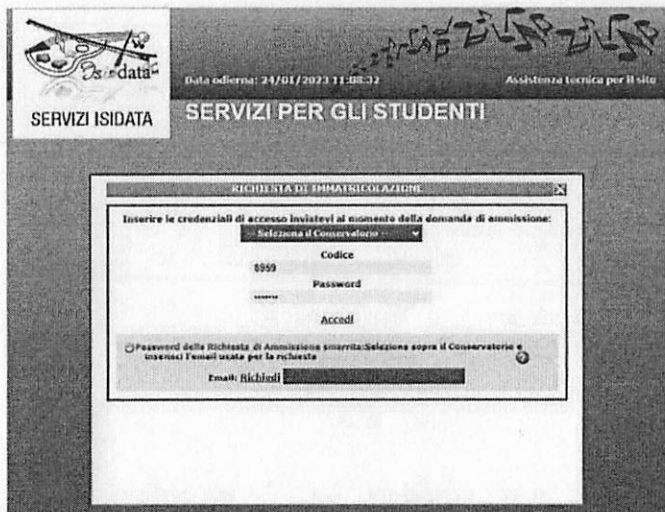
7) PRIVATISTI IMMATRICOLATI - nuovi esami da sostenere



8) Comunicati

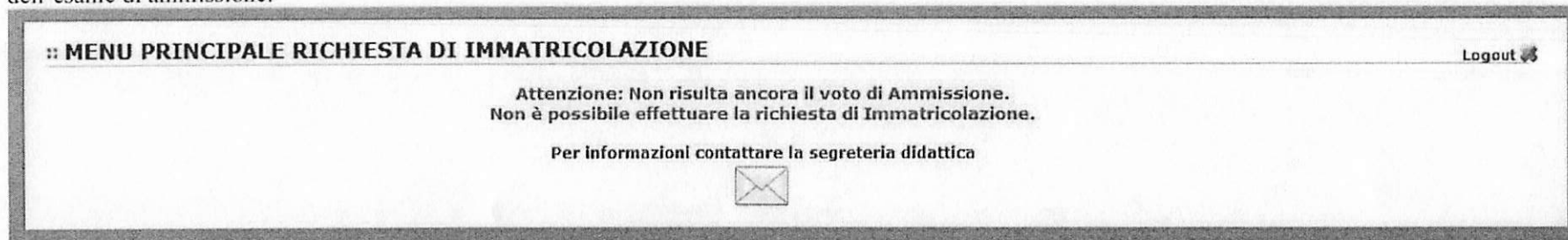
Selezionare la lingua, scegliere l'opzione 3. "Gestione richiesta di immatricolazione (iscrizione al 1° anno dopo esito positivo esame di ammissione)".
Si può accedere a questa procedura solamente se l'esame di ammissione è stato superato con esito positivo ed è stato già inserito il voto da parte del Conservatorio.

Il sistema vi mostrerà la seguente form

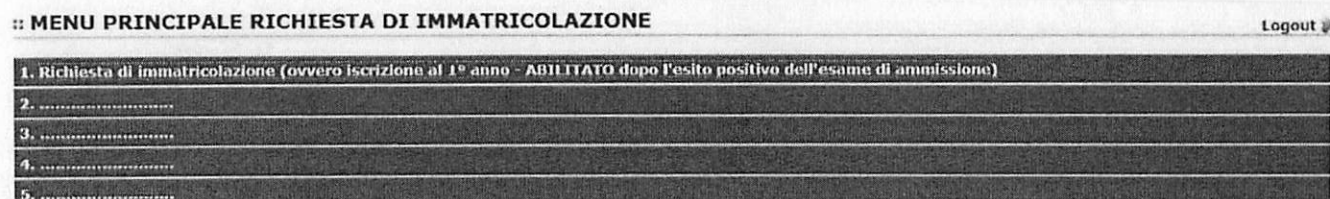


Scegliere dal menu a tendina il Conservatorio di Benevento, inserire il codice e la password che vi sono state inviate al momento della domanda di ammissione.
(In caso di smarrimento della password, inserire l'indirizzo E-mail che risulta nei dati del Conservatorio e cliccare su: "Richiedi". Il sistema invierà all'E-mail indicata le credenziali relative).

Se il sistema fa vedere una form simile alla seguente, come dice chiaramente il messaggio dovete contattare l'Istituzione in quanto non hanno ancora inserito il voto dell'esame di ammissione.



Dal menu principale scegliere l'opzione 1."Richiesta di immatricolazione"



Selezionare Si se il nominativo è minorenni.

STAMPA DOMANDA DI IMMATRICOLAZIONE

Il nominativo è minorenni?	<input type="radio"/> No <input checked="" type="radio"/> Si
Genitore	<input checked="" type="radio"/> Padre <input type="radio"/> Madre
Nominativo del genitore	<input type="text"/>
Il genitore è nato a	<input type="text"/>
In Provincia di	<input type="text"/>
Il genitore è nato il	<input type="text"/>
Tipo stampa	EXPLORER ▾
Percentuale grandezza carattere	100
<input type="button" value="Torna alle scelte delle certificazioni [ALT+Q]"/>	
<input type="button" value="Stampa [ALT+S]"/>	

In questo caso inserire i dati di un genitore.

Selezionare dal menu a tendina il tipo di stampa.

Digitare la percentuale di grandezza del carattere (100% va benissimo).

Cliccare su "Stampa".

Non vi rimane che inviare la domanda andando sul Tab "Invia Domanda"

Ad avvenuta immatricolazione il Conservatorio vi invierà una mail con il nuovo codice di accesso quali allievi Immatricolati da usare utilizzando l'opzione
4) Gestione dati Allievi Immatricolati.